



# マイナンバーカードの健康保険証利用の

## 申込みはセブン銀行ATMで!



- お持ちのスマートフォンがマイナポータルアプリ (申込みに必要な専用アプリ) に対応していない方
- スマートフォンをお持ちでない方、スマートフォンの操作に自信がない方

→ **セブン銀行ATMでの申込みは簡単でオススメ!**

### ATMでの申込みに必要なもの



マイナンバーカード



利用者証明用  
パスワード  
(4桁)

※ATMの操作に  
健康保険証は  
不要です。

### 対応している医療機関・薬局

このステッカー・ポスターが  
貼ってある医療機関・薬局で  
使えるようになります



※利用できる医療機関・薬局等については、厚生労働省のホームページで公開しています。

ATMでの健康保険証利用の申込みについて  
くわしくはこちら



健康保険証利用の  
申込みのお問合せ



マイナンバー  
**0120-95-0178**

音声ガイダンスに従って「4→2」の順にお進みください。

受付時間 (年末年始を除く)

平日: 9時30分～20時00分  
土日祝: 9時30分～17時30分

デジタル庁



2023年1月現在

# セブン銀行ATM

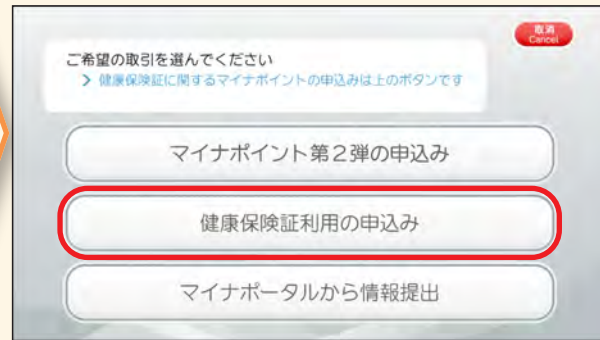
## マイナンバーカードの健康保険証利用の申込方法



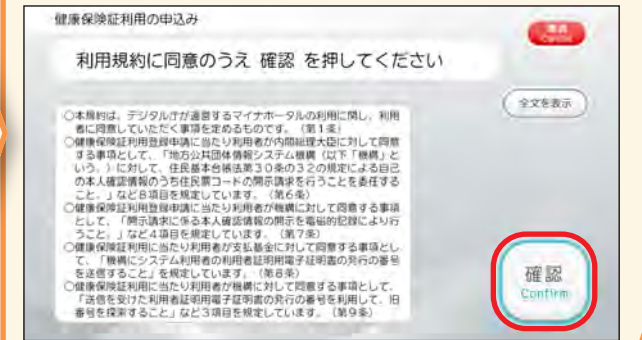
### 1 「マイナンバーカードでの手続き」を選択



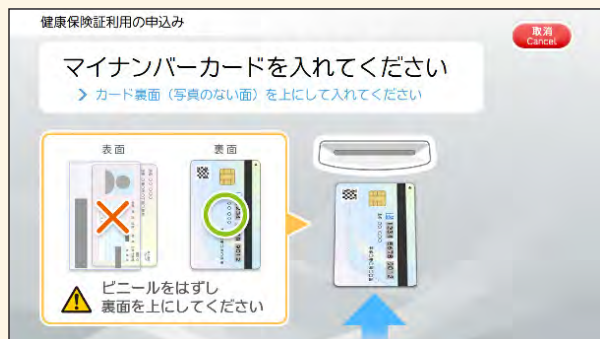
### 2 「健康保険証利用の申込み」を選択



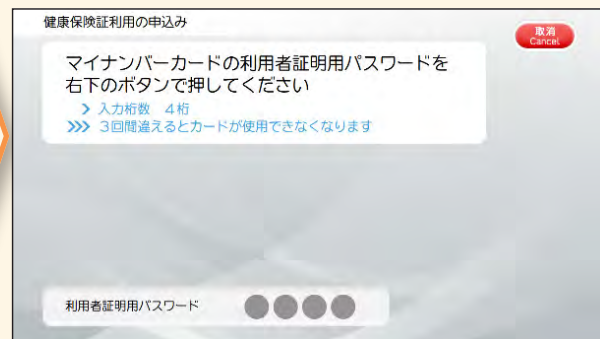
### 3 利用規約に同意のうえ「確認」を押下



### 4 マイナンバーカードを挿入



### 5 利用者証明用パスワード(4桁)を入力



### 6 申込完了



マイナンバーカードを持ってATMへ!

※ATMの操作に健康保険証は不要です。

1分で申込完了!

